





MUNICIPIO DE FRANCISCO I. MADERO, HIDALGO (a)
 Estado Analítico del Ejercicio del Presupuesto de Egresos Detallado - LDF
 Clasificación por Objeto del Gasto (Capítulo y Concepto)
 Del 1 de Enero al 30 de Abril de 2020 (b)
 (PESOS)

Concepto (c)	Egresos					Subejercicio (e)
	Aprobado (d)	Ampliaciones/ (Reducciones)	Modificado	Devengado	Pagado	
I. Gasto No Etiquetado (I=A+B+C+D+E+F+G+H+I)	53,040,477	1,122,884	54,163,360	13,681,495	13,680,451	40,481,866
A. Servicios Personales (A=a1+a2+a3+a4+a5+a6+a7)	28,419,852	389,544	28,809,396	6,806,630	6,806,930	20,002,268
a1) Remuneraciones al Personal de Carácter Permanente	15,328,940	0	15,328,940	5,221,122	5,221,122	10,107,818
a2) Remuneraciones al Personal de Carácter Transitorio	1,096,389	-2,712	1,093,657	201,382	261,382	832,295
a3) Remuneraciones Adicionales y Especiales	6,909,137	-50,000	6,859,137	181,784	181,784	6,677,373
a4) Seguridad Social			0			0
a5) Otras Prestaciones Sociales y Económicas	3,085,206	442,256	3,527,462	1,142,682	1,142,682	2,384,780
a6) Provisiones			0			0
a7) Pago de Estímulos a Servidores Públicos			0			0
B. Materiales y Suministros (B=b1+b2+b3+b4+b5+b6+b7+b8+b9)	2,820,000	277,175	3,097,175	618,809	618,809	2,478,366
b1) Materiales de Administración, Emisión de Documentos y Artículos Oficiales	660,000	112,659	772,659	487,296	487,296	285,363
b2) Alimentos y Utensilios	10,000	0	10,000	7,400	7,400	2,600
b3) Materias Primas y Materiales de Producción y Comercialización			0			0
b4) Materiales y Artículos de Construcción y de Reparación	500,000	0	500,000	0	0	500,000
b5) Productos Químicos, Farmacéuticos y de Laboratorio	250,000	150,000	400,000	73,398	73,398	326,602
b6) Combustibles, Lubricantes y Aditivos	800,000	0	800,000	0	0	800,000
b7) Vestuario, Blancos, Prendas de Protección y Artículos Deportivos	100,000	20,516	129,516	39,306	39,306	90,210
b8) Materiales y Suministros Para Seguridad	50,000	0	50,000	684	684	49,316
b9) Herramientas, Refacciones y Accesorios Menores	450,000	-15,000	435,000	10,725	10,725	424,275
C. Servicios Generales (C=c1+c2+c3+c4+c5+c6+c7+c8+c9)	4,290,000	831,679	5,121,679	2,041,990	2,040,948	3,079,689
c1) Servicios Básicos	180,000	0	180,000	41,839	41,839	138,061
c2) Servicios de Arrendamiento	50,000	129,900	179,900	40,300	40,300	139,600
c3) Servicios Profesionales, Científicos, Técnicos y Otros Servicios	10,000	60,000	70,000	43,961	43,961	26,039
c4) Servicios Financieros, Bancarios y Comerciales	15,000	1,044	16,044	2,088	1,044	13,956
c5) Servicios de Instalación, Reparación, Mantenimiento y Conservación	1,500,000	660,735	2,160,735	1,454,692	1,454,692	706,043
c6) Servicios de Comunicación Social y Publicidad	30,000	0	30,000	28,757	28,757	1,243
c7) Servicios de Traslado y Viáticos	5,000	0	5,000	0	0	5,000
c8) Servicios Oficiales	1,000,000	-80,000	920,000	154,713	154,713	765,287
c9) Otros Servicios Generales	1,500,000	60,000	1,560,000	266,540	266,540	1,293,460
D. Transferencias, Asignaciones, Subsidios y Otras Ayudas (D=d1+d2+d3+d4+d5+d6+d7+d8+d9)	4,055,102	133,382	4,188,483	1,572,914	1,572,914	2,615,570
d1) Transferencias Internas y Asignaciones al Sector Público	600,000	0	600,000	217,172	217,172	382,828
d2) Transferencias al Resto del Sector Público			0			0
d3) Subsidios y Subvenciones			0			0
d4) Ayudas Sociales	3,455,102	133,382	3,588,483	1,355,742	1,355,742	2,232,742
d5) Pensiones y Jubilaciones			0			0
d6) Transferencias a Fideicomisos, Mandatos y Otros Análogos			0			0
d7) Transferencias a la Seguridad Social			0			0
d8) Donativos			0			0
d9) Transferencias al Exterior			0			0
E. Bienes Muebles, Inmuebles e Intangibles (E=e1+e2+e3+e4+e5+e6+e7+e8+e9)	2,853,120	672,342	3,525,462	0	0	3,325,462
e1) Mobiliario y Equipo de Administración	200,000	0	200,000	0	0	200,000
e2) Mobiliario y Equipo Educativo y Recreativo	50,000	0	50,000	0	0	50,000
e3) Equipo e Instrumental Médico y de Laboratorio	30,000	0	30,000	0	0	30,000
e4) Vehículos y Equipo de Transporte			0			0
e5) Equipo de Defensa y Seguridad			0			0
e6) Maquinaria, Otros Equipos y Herramientas	150,000	0	150,000	0	0	150,000
e7) Activos Biológicos			0			0
e8) Bienes Inmuebles	2,223,120	672,342	2,895,462	0	0	2,895,462
e9) Activos Intangibles			0			0
F. Inversión Pública (F=f1+f2+f3)	12,802,603	-1,343,249	11,459,354	2,409,603	2,489,603	8,969,751
f1) Obra Pública en Bienes de Dominio Público	380,735	3,884,148	4,264,883	2,489,603	2,489,603	1,755,278
f2) Obra Pública en Bienes Propios	12,421,868	-5,207,395	7,214,473	0	0	7,214,473
f3) Proyectos Productivos y Acciones de Fomento			0			0
G. Inversiones Financieras y Otras Provisiones (G=g1+g2+g3+g4+g5+g6+g7)	0	0	0	0	0	0
g1) Inversiones Para el Fomento de Actividades Productivas			0			0
g2) Acciones y Participaciones de Capital			0			0
g3) Compra de Títulos y Valores			0			0
g4) Concesión de Préstamos			0			0
g5) Inversiones en Fideicomisos, Mandatos y Otros Análogos			0			0
Fideicomiso de Desastros Naturales (Informativo)			0			0
g6) Otras Inversiones Financieras			0			0
g7) Provisiones para Contingencias y Otras Erogaciones Especiales			0			0
H. Participaciones y Aportaciones (H=h1+h2+h3)	0	0	0	0	0	0
h1) Participaciones			0			0
h2) Aportaciones			0			0
h3) Convenios			0			0
I. Deuda Pública (I=i1+i2+i3+i4+i5+i6+i7)	0	162,012	162,012	151,249	151,249	10,763
i1) Amortización de la Deuda Pública			0			0
i2) Intereses de la Deuda Pública			0			0
i3) Comisiones de la Deuda Pública			0			0
i4) Gastos de la Deuda Pública			0			0
i5) Costo por Coberturas			0			0
i6) Apoyos Financieros			0			0
i7) Aduanos de Ejercicios Fiscales Anteriores (ADEFAS)	0	162,012	162,012	151,249	151,249	10,763





MUNICIPIO DE FRANCISCO I. MADERO, HIDALGO (a)
 Estado Analítico del Ejercicio del Presupuesto de Egresos Detallado - LDF
 Clasificación por Objeto del Gasto (Capítulo y Concepto)
 Del 1 de Enero al 30 de Abril de 2020 (b)
 (PESOS)

Concepto (c)	Egresos					Subejercicio (e)
	Aprobado (d)	Ampliaciones/ (Reducciones)	Modificado	Devengado	Pagado	
II. Gasto Etiquetado (II=A+B+C+D+E+F+G+H+I)	37,961,194	5,075,083	43,036,277	13,369,630	13,369,630	29,666,647
A. Servicios Personales (A=a1+a2+a3+a4+a5+a6+a7)	9,025,002	0	9,025,002	2,175,104	2,175,104	6,849,898
a1) Remuneraciones al Personal de Carácter Permanente	6,421,734	0	6,421,734	2,061,176	2,061,176	4,360,558
a2) Remuneraciones al Personal de Carácter Transitorio			0			0
a3) Remuneraciones Adicionales y Especiales	2,030,067	0	2,030,067	48,577	48,577	1,981,490
a4) Seguridad Social			0			0
a5) Otras Prestaciones Sociales y Económicas	573,201	0	573,201	65,441	65,441	507,760
a6) Previsiones			0			0
a7) Pago de Estímulos a Servidores Públicos			0			0
B. Materiales y Suministros (B=b1+b2+b3+b4+b5+b6+b7+b8+b9)	3,500,000	1,500,000	5,000,000	1,909,690	1,909,690	3,090,310
b1) Materiales de Administración, Emisión de Documentos y Artículos Oficiales			0			0
b2) Alimentos y Utensilios			0			0
b3) Materias Primas y Materiales de Producción y Comercialización			0			0
b4) Materiales y Artículos de Construcción y de Reparación	0	1,350,000	1,350,000	900,000	900,000	450,000
b5) Productos Químicos, Farmacéuticos y de Laboratorio			0			0
b6) Combustibles, Lubrificantes y Aditivos	3,500,000	0	3,500,000	1,009,690	1,009,690	2,490,310
b7) Vestuario, Blancos, Prendas de Protección y Artículos Deportivos	0	150,000	150,000	0	0	150,000
b8) Materiales y Suministros Para Seguridad			0			0
b9) Herramientas, Refacciones y Accesorios Menores			0			0
C. Servicios Generales (C=c1+c2+c3+c4+c5+c6+c7+c8+c9)	10,036,246	-1,500,000	8,536,246	2,086,549	2,086,549	6,447,697
c1) Servicios Básicos	9,536,246	-1,500,000	8,036,246	1,680,787	1,680,787	6,155,459
c2) Servicios de Arrendamiento			0			0
c3) Servicios Profesionales, Científicos, Técnicos y Otros Servicios			0			0
c4) Servicios Financieros, Bancarios y Comerciales			0			0
c5) Servicios de Instalación, Reparación, Mantenimiento y Conservación			0			0
c6) Servicios de Comunicación Social y Publicidad			0			0
c7) Servicios de Traslado y Viáticos			0			0
c8) Servicios Oficiales			0			0
c9) Otros Servicios Generales	500,000	0	500,000	207,762	207,762	292,238
D. Transferencias, Asignaciones, Subsidios y Otras Ayudas (D=d1+d2+d3+d4+d5+d6+d7+d8+d9)	0	194,414	194,414	0	0	194,414
d1) Transferencias Internas y Asignaciones al Sector Público			0			0
d2) Transferencias al Resto del Sector Público			0			0
d3) Subsidios y Subvenciones			0			0
d4) Ayudas Sociales	0	194,414	194,414	0	0	194,414
d5) Pensiones y Jubilaciones			0			0
d6) Transferencias a Fideicomisos, Mandatos y Otros Análogos			0			0
d7) Transferencias a la Seguridad Social			0			0
d8) Donativos			0			0
d9) Transferencias al Exterior			0			0
E. Bienes Muebles, Inmuebles e Intangibles (E=e1+e2+e3+e4+e5+e6+e7+e8+e9)	0	0	0	0	0	0
e1) Mobiliario y Equipo de Administración			0			0
e2) Mobiliario y Equipo Educativo y Recreativo			0			0
e3) Equipo e Instrumental Médico y de Laboratorio			0			0
e4) Vehículos y Equipo de Transporte			0			0
e5) Equipo de Defensa y Seguridad			0			0
e6) Maquinaria, Otros Equipos y Herramientas			0			0
e7) Activos Biológicos			0			0
e8) Bienes Inmuebles			0			0
e9) Activos Intangibles			0			0
F. Inversión Pública (F=f1+f2+f3)	15,399,946	4,880,669	20,280,615	7,196,197	7,196,197	13,084,418
f1) Obra Pública en Bienes de Dominio Público	4,465,333	4,880,669	9,346,002	7,196,197	7,196,197	2,149,805
f2) Obra Pública en Bienes Propios	10,934,613	0	10,934,613	0	0	10,934,613
f3) Proyectos Productivos y Acciones de Fomento			0			0
G. Inversiones Financieras y Otras Provisiones (G=g1+g2+g3+g4+g5+g6+g7)	0	0	0	0	0	0
g1) Inversiones Para el Fomento de Actividades Productivas			0			0
g2) Acciones y Participaciones de Capital			0			0
g3) Compra de Títulos y Valores			0			0
g4) Concesión de Préstamos			0			0
g5) Inversiones en Fideicomisos, Mandatos y Otros Análogos			0			0
Fideicomiso de Desastres Naturales (Informativo)			0			0
g6) Otras Inversiones Financieras			0			0
g7) Provisiones para Contingencias y Otras Erogaciones Especiales			0			0
H. Participaciones y Aportaciones (H=h1+h2+h3)	0	0	0	0	0	0
h1) Participaciones			0			0
h2) Aportaciones			0			0
h3) Convenios			0			0
I. Deuda Pública (I=i1+i2+i3+i4+i5+i6+i7)	0	0	0	0	0	0
i1) Amortización de la Deuda Pública			0			0
i2) Intereses de la Deuda Pública			0			0
i3) Comisiones de la Deuda Pública			0			0
i4) Gastos de la Deuda Pública			0			0
i5) Costo por Coberturas			0			0
i6) Apoyos Financieros			0			0
i7) Adeudos de Ejercicios Fiscales Anteriores (ADEFAS)			0			0
III. Total de Egresos (III = I + II)	91,001,671	6,197,967	97,199,637	27,051,125	27,050,081	70,148,512

"BAJO PROTESTA DE DECIR VERDAD DECLARAMOS QUE LAS CIFRAS CONTENIDAS EN ESTE ESTADO FINANCIERO SON VERACES Y CONTIENEN TODA LA INFORMACIÓN REFERENTE A LA SITUACIÓN Y/O LOS RESULTADOS DEL MUNICIPIO DE FRANCISCO I. MADERO, HIDALGO, AFIRMANDO SER LEGALMENTE RESPONSABLES DE LA AUTENTICIDAD Y VERACIDAD DE LAS MISMAS, Y ASÍ MISMO ASUMIMOS LA RESPONSABILIDAD DERIVADA DE CUALQUIER DECLARACIÓN EN FALSO SOBRE LAS MISMAS"

PROFR. LUCAS PABLO GUZMÁN ISIDRO
 PRESIDENTE MUNICIPAL

LIC. JOSÉ EMMANUEL MEJÍA HERNÁNDEZ
 TESORERO MUNICIPAL



PROFRA. PAULINA MADRIGAL MOCTEZUMA
 SINDICO PROCURADOR

2016-2020



MUNICIPIO DE FRANCISCO I. MADERO, HIDALGO (a)
 Estado Analítico del Ejercicio del Presupuesto de Egresos Detallado - LDF
 Clasificación por Objeto del Gasto (Capítulo y Concepto)
 Del 1 de Enero al 31 de Mayo de 2020 (b)
 (PESOS)

Concepto (c)	Egresos					Subejercicio (e)
	Aprobado (d)	Ampliaciones/ (Reducciones)	Modificado	Devengado	Pagado	
I. Gasto No Etiquetado (I=A+B+C+D+E+F+G+H+I)	53,040,477	1,122,884	54,163,360	20,095,790	20,095,790	34,066,571
A. Servicios Personales (A=a1+a2+a3+a4+a5+a6+a7)	26,419,852	389,544	26,809,396	8,589,821	8,589,821	18,219,375
a1) Remuneraciones al Personal de Carácter Permanente	15,328,940	0	15,328,940	6,524,830	6,524,830	8,804,110
a2) Remuneraciones al Personal de Carácter Transitorio	1,098,369	-2,712	1,093,657	348,682	348,682	744,975
a3) Remuneraciones Adicionales y Especiales	6,909,137	-50,000	6,859,137	213,955	213,955	6,645,182
a4) Seguridad Social			0			0
a5) Otras Prestaciones Sociales y Económicas	3,085,206	442,250	3,527,452	1,502,354	1,502,354	2,025,109
a6) Previsiones			0			0
a7) Pago de Ealimulos a Servidores Públicos			0			0
B. Materiales y Suministros (B=b1+b2+b3+b4+b5+b6+b7+b8+b9)	2,820,000	277,175	3,097,175	738,345	738,345	2,358,830
b1) Materiales de Administración, Emisión de Documentos y Artículos Oficiales	660,000	112,659	772,659	603,392	603,392	169,267
b2) Alimentos y Utensilios	10,000	0	10,000	7,400	7,400	2,600
b3) Materias Primas y Materiales de Producción y Comercialización			0			0
b4) Materiales y Artículos de Construcción y de Reparación	500,000	0	500,000	2,065	2,065	497,935
b5) Productos Químicos, Farmacéuticos y de Laboratorio	250,000	150,000	400,000	73,398	73,398	326,602
b6) Combustibles, Lubricantes y Aditivos	800,000	0	800,000	0	0	800,000
b7) Vestuario, Blancos, Prendas de Protección y Artículos Deportivos	100,000	29,516	129,516	39,306	39,306	90,210
b8) Materiales y Suministros Para Seguridad	50,000	0	50,000	684	684	49,316
b9) Herramientas, Refacciones y Accesorios Menores	450,000	-15,000	435,000	12,099	12,099	422,901
C. Servicios Generales (C=c1+c2+c3+c4+c5+c6+c7+c8+c9)	4,290,000	831,679	5,121,679	2,346,650	2,346,650	2,775,029
c1) Servicios Básicos	180,000	0	180,000	44,733	44,733	135,267
c2) Servicios de Arrendamiento	50,000	129,900	179,900	98,600	98,600	81,300
c3) Servicios Profesionales, Científicos, Técnicos y Otros Servicios	10,000	60,000	70,000	43,961	43,961	26,039
c4) Servicios Financieros, Bancarios y Comerciales	15,000	1,044	16,044	2,088	2,088	13,956
c5) Servicios de Instalación, Reparación, Mantenimiento y Conservación	1,500,000	680,735	2,180,735	1,642,334	1,642,334	518,401
c6) Servicios de Comunicación Social y Publicidad	30,000	0	30,000	40,686	40,686	-10,686
c7) Servicios de Traslado y Viáticos	5,000	0	5,000	0	0	5,000
c8) Servicios Oficiales	1,000,000	-80,000	920,000	154,713	154,713	765,287
c9) Otros Servicios Generales	1,500,000	60,000	1,560,000	319,534	319,534	1,240,466
D. Transferencias, Asignaciones, Subsidios y Otras Ayudas (D=d1+d2+d3+d4+d5+d6+d7+d8+d9)	4,855,102	133,382	4,988,484	2,620,551	2,620,551	1,567,933
d1) Transferencias Internas y Asignaciones al Sector Público	600,000	0	600,000	271,950	271,950	328,050
d2) Transferencias al Resto del Sector Público			0			0
d3) Subsidios y Subvenciones			0			0
d4) Ayudas Sociales	3,455,102	133,382	3,588,484	2,348,601	2,348,601	1,239,883
d5) Pensiones y Jubilaciones			0			0
d6) Transferencias a Fideicomisos, Mandatos y Otros Análogos			0			0
d7) Transferencias a la Seguridad Social			0			0
d8) Donativos			0			0
d9) Transferencias al Exterigr			0			0
E. Bienes Muebles, Inmuebles e Intangibles (E=e1+e2+e3+e4+e5+e6+e7+e8+e9)	2,853,120	672,342	3,525,462	676,132	676,132	2,649,330
e1) Mobiliario y Equipo de Administración	200,000	0	200,000	0	0	200,000
e2) Mobiliario y Equipo Educativo y Recreativo	50,000	0	50,000	0	0	50,000
e3) Equipo e Instrumental Médico y de Laboratorio	30,000	0	30,000	0	0	30,000
e4) Vehículos y Equipo de Transporte			0			0
e5) Equipo de Defensa y Seguridad			0			0
e6) Maquinaria, Otros Equipos y Herramientas	150,000	0	150,000	3,780	3,780	146,220
e7) Activos Biológicos			0			0
e8) Bienes Inmuebles	2,223,120	672,342	2,895,462	672,342	672,342	2,223,120
e9) Activos Intangibles			0			0
F. Inversión Pública (F=f1+f2+f3)	12,002,603	-1,343,249	11,459,354	4,963,280	4,963,280	6,496,074
f1) Obra Pública en Bienes de Dominio Público	380,735	3,064,146	4,244,881	4,963,280	4,963,280	-718,399
f2) Obra Pública en Bienes Propios	12,421,868	-5,207,395	7,214,473	0	0	7,214,473
f3) Proyectos Productivos y Acciones de Fomento			0			0
G. Inversiones Financieras y Otras Provisiones (G=g1+g2+g3+g4+g5+g6+g7)	0	0	0	0	0	0
g1) Inversiones Para el Fomento de Actividades Productivas			0			0
g2) Acciones y Participaciones de Capital			0			0
g3) Compra de Títulos y Valores			0			0
g4) Concesión de Préstamos			0			0
g5) Inversiones en Fideicomisos, Mandatos y Otros Análogos			0			0
Fideicomiso de Desastres Naturales (Informativo)			0			0
g6) Otras Inversiones Financieras			0			0
g7) Provisiones para Contingencias y Otras Erogaciones Especiales			0			0
H. Participaciones y Aportaciones (H=h1+h2+h3)	0	0	0	0	0	0
h1) Participaciones			0			0
h2) Aportaciones			0			0
h3) Convenios			0			0
I. Deuda Pública (I=i1+i2+i3+i4+i5+i6+i7)	0	162,012	162,012	162,012	162,012	-0
i1) Amortización de la Deuda Pública			0			0
i2) Intereses de la Deuda Pública			0			0
i3) Comisiones de la Deuda Pública			0			0
i4) Gastos de la Deuda Pública			0			0
i5) Costo por Coberturas			0			0
i6) Apoyos Financieros			0			0
i7) Adeudos de Ejercicios Fiscales Anteriores (ADEFAS)	0	162,012	162,012	162,012	162,012	-0



2016-2020

2016-2020

2016-2020



MUNICIPIO DE FRANCISCO I. MADERO, HIDALGO (a)
 Estado Analítico del Ejercicio del Presupuesto de Egresos Detallado - LDF
 Clasificación por Objeto del Gasto (Capítulo y Concepto)
 Del 1 de Enero al 31 de Mayo de 2020 (b)
 (PESOS)

Concepto (c)	Egresos					Subejercicio (e)
	Aprobado (d)	Ampliaciones/ (Reducciones)	Modificado	Devengado	Pagado	
II. Gasto Etiquetado (II=A+B+C+D+E+F+G+H+I)	37,961,194	5,075,063	43,036,277	15,190,218	15,190,218	27,638,059
A. Servicios Personales (A=a1+a2+a3+a4+a5+a6+a7)	9,025,002	0	9,025,002	2,703,880	2,703,880	6,321,122
a1) Remuneraciones al Personal de Carácter Permanente	6,421,734	0	6,421,734	2,566,354	2,566,354	3,855,380
a2) Remuneraciones al Personal de Carácter Transitorio			0	0	0	0
a3) Remuneraciones Adicionales y Especiales	2,030,067	0	2,030,067	50,077	50,077	1,973,990
a4) Seguridad Social			0	0	0	0
a5) Otras Prestaciones Sociales y Económicas	573,201	0	573,201	81,449	81,449	491,752
a6) Previsiones			0	0	0	0
a7) Pago de Estímulos a Servidores Públicos			0	0	0	0
B. Materiales y Suministros (B=b1+b2+b3+b4+b5+b6+b7+b8+b9)	3,500,000	1,500,000	5,000,000	2,434,747	2,434,747	2,565,253
b1) Materiales de Administración, Emisión de Documentos y Artículos Oficiales			0	0	0	0
b2) Alfileros y Utensilios			0	0	0	0
b3) Materias Primas y Materiales de Producción y Comercialización			0	0	0	0
b4) Materiales y Artículos de Construcción y de Reparación	0	1,350,000	1,350,000	1,112,640	1,112,640	237,360
b5) Productos Químicos, Farmacéuticos y de Laboratorio			0	0	0	0
b6) Combustibles, Lubricantes y Aditivos	3,500,000	0	3,500,000	1,322,107	1,322,107	2,177,893
b7) Vestuario, Blancos, Prendas de Protección y Artículos Deportivos	0	150,000	150,000	0	0	150,000
b8) Materiales y Suministros Para Seguridad			0	0	0	0
b9) Herramientas, Refacciones y Accesorios Menores			0	0	0	0
C. Servicios Generales (C=c1+c2+c3+c4+c5+c6+c7+c8+c9)	10,036,246	-1,500,000	8,536,246	2,668,980	2,668,980	5,867,265
c1) Servicios Básicos	8,536,246	-1,500,000	8,036,246	2,461,218	2,461,218	5,575,028
c2) Servicios de Arrendamiento			0	0	0	0
c3) Servicios Profesionales, Científicos, Técnicos y Otros Servicios			0	0	0	0
c4) Servicios Financieros, Bancarios y Comerciales			0	0	0	0
c5) Servicios de Instalación, Reparación, Mantenimiento y Conservación			0	0	0	0
c6) Servicios de Comunicación Social y Publicidad			0	0	0	0
c7) Servicios de Traslado y Viáticos			0	0	0	0
c8) Servicios Oficiales			0	0	0	0
c9) Otros Servicios Generales	500,000	0	500,000	207,762	207,762	292,238
D. Transferencias, Asignaciones, Subsidios y Otras Ayudas (D=d1+d2+d3+d4+d5+d6+d7+d8+d9)	0	194,414	194,414	194,414	194,414	0
d1) Transferencias Internas y Asignaciones al Sector Público			0	0	0	0
d2) Transferencias al Resto del Sector Público			0	0	0	0
d3) Subsidios y Subvenciones			0	0	0	0
d4) Ayudas Sociales	0	194,414	194,414	194,414	194,414	0
d5) Pensiones y Jubilaciones			0	0	0	0
d6) Transferencias a Fideicomisos, Mandatos y Otros Análogos			0	0	0	0
d7) Transferencias a la Seguridad Social			0	0	0	0
d8) Donativos			0	0	0	0
d9) Transferencias al Exterior			0	0	0	0
E. Bienes Muebles, Inmuebles e Intangibles (E=e1+e2+e3+e4+e5+e6+e7+e8+e9)	0	0	0	0	0	0
e1) Mobiliario y Equipo de Administración			0	0	0	0
e2) Mobiliario y Equipo Educativo y Recreativo			0	0	0	0
e3) Equipo e Instrumental Médico y de Laboratorio			0	0	0	0
e4) Vehículos y Equipo de Transporte			0	0	0	0
e5) Equipo de Defensa y Seguridad			0	0	0	0
e6) Maquinaria, Otros Equipos y Herramientas			0	0	0	0
e7) Activos Biológicos			0	0	0	0
e8) Bienes Inmuebles			0	0	0	0
e9) Activos Intangibles			0	0	0	0
F. Inversión Pública (F=f1+f2+f3)	15,369,946	4,880,669	20,280,615	7,196,197	7,196,197	13,084,418
f1) Obra Pública en Bienes de Dominio Público	4,465,333	4,880,669	8,346,002	7,196,197	7,196,197	2,149,805
f2) Obra Pública en Bienes Propios	10,934,613	0	10,934,613	0	0	10,934,613
f3) Proyectos Productivos y Acciones de Fomento			0	0	0	0
G. Inversiones Financieras y Otras Provisiones (G=g1+g2+g3+g4+g5+g6+g7)	0	0	0	0	0	0
g1) Inversiones Para el Fomento de Actividades Productivas			0	0	0	0
g2) Acciones y Participaciones de Capital			0	0	0	0
g3) Compra de Títulos y Valores			0	0	0	0
g4) Concesión de Préstamos			0	0	0	0
g5) Inversiones en Fideicomisos, Mandatos y Otros Análogos			0	0	0	0
g6) Fideicomiso de Desastres Naturales (Informativo)			0	0	0	0
g7) Otras Inversiones Financieras			0	0	0	0
H. Participaciones y Aportaciones (H=h1+h2+h3)	0	0	0	0	0	0
h1) Participaciones			0	0	0	0
h2) Aportaciones			0	0	0	0
h3) Convenios			0	0	0	0
I. Deuda Pública (I=i1+i2+i3+i4+i5+i6+i7)	0	0	0	0	0	0
i1) Amortización de la Deuda Pública			0	0	0	0
i2) Intereses de la Deuda Pública			0	0	0	0
i3) Comisiones de la Deuda Pública			0	0	0	0
i4) Gastos de la Deuda Pública			0	0	0	0
i5) Costo por Coberturas			0	0	0	0
i6) Apoyos Financieros			0	0	0	0
i7) Adeudos de Ejercicios Fiscales Anteriores (ADEFAS)			0	0	0	0
III. Total de Egresos (III = I + II)	91,001,671	6,197,667	97,199,637	35,295,008	35,295,008	61,904,630

"BAJO PROTESTA DE DECIR VERDAD DECLARAMOS QUE LAS CIFRAS CONTENIDAS EN ESTE ESTADO FINANCIERO SON VERACES Y CONTIENEN TODA LA INFORMACIÓN REFERENTE A LA SITUACIÓN Y LOS RESULTADOS DEL MUNICIPIO DE FRANCISCO I. MADERO, HIDALGO, AFIRMANDO SER LEGALMENTE RESPONSABLES DE LA AUTENTICIDAD Y VERACIDAD DE LAS MISMAS, Y ASÍ MISMO ASUMIMOS LA RESPONSABILIDAD DERIVADA DE CUALQUIER DECLARACIÓN EN FALSO SOBRE LAS MISMAS"

PROFR. LUCAS PABLO GUZMÁN ISIDRO
PRESIDENTE MUNICIPAL

PROFRA. PAULINA MADRIGAL MOCTEZUMA
SÍNDICO PROCURADOR

LIC. JOSÉ EMMANUEL MEJÍA HERNÁNDEZ
TESORERO MUNICIPAL



2016-2020

2016-2020



MUNICIPIO DE FRANCISCO J. MADERO, HIDALGO (a)
 Estado Analítico del Ejercicio del Presupuesto de Egresos Detallado - LDF
 Clasificación por Objeto del Gasto (Capítulo y Concepto)
 Del 1 de Enero al 30 de Junio de 2020 (b)
 (PESOS)

Concepto (c)	Egresos					Subejercicio (a)
	Aprobado (d)	Ampliaciones/ (Reducciones)	Modificado	Devengado	Pagado	
I. Gasto No Etiquetado (I=A+B+C+D+E+F+G+H+I)	53,040,477	1,122,884	54,163,360	24,381,200	24,381,200	29,782,161
A. Servicios Personales (A=a1+a2+a3+a4+a5+a6+a7)	26,419,652	389,544	26,809,196	10,147,282	10,147,282	16,661,914
a1) Remuneraciones al Personal de Carácter Permanente	15,328,940	0	15,328,940	7,811,825	7,811,825	7,517,315
a2) Remuneraciones al Personal de Carácter Transitorio	1,096,369	-2,712	1,093,657	416,538	416,538	677,119
a3) Remuneraciones Adicionales y Especiales	6,909,137	-50,000	6,859,137	242,199	242,199	6,616,938
a4) Seguridad Social			0			0
a5) Otras Prestaciones Sociales y Económicas	3,085,205	442,256	3,527,462	1,676,919	1,676,919	1,850,543
a6) Previsiones			0			0
a7) Pago de Estímulos a Servidores Públicos			0			0
B. Materiales y Suministros (B=b1+b2+b3+b4+b5+b6+b7+b8+b9)	2,820,000	277,175	3,097,175	904,572	904,572	2,192,603
b1) Materiales de Administración, Emisión de Documentos y Artículos Oficiales	660,000	112,659	772,659	623,397	623,397	149,262
b2) Alimentos y Utensilios	10,000	0	10,000	7,597	7,597	2,403
b3) Materias Primas y Materiales de Producción y Comercialización			0			0
b4) Materiales y Artículos de Construcción y de Reparación	500,000	0	500,000	43,154	43,154	456,846
b5) Productos Químicos, Farmacéuticos y de Laboratorio	250,000	150,000	400,000	155,619	155,619	244,381
b6) Combustibles, Lubricantes y Aditivos	800,000	0	800,000	0	0	800,000
b7) Vestuario, Blancos, Prendas de Protección y Artículos Deportivos	100,000	29,516	129,516	61,237	61,237	68,279
b8) Materiales y Suministros Para Seguridad	50,000	0	50,000	684	684	49,316
b9) Herramientas, Refacciones y Accesorios Menores	450,000	-15,000	435,000	12,884	12,884	422,116
C. Servicios Generales (C=c1+c2+c3+c4+c5+c6+c7+c8+c9)	4,290,000	831,679	5,121,679	2,500,796	2,900,796	2,220,883
c1) Servicios Básicos	180,000	0	180,000	57,571	57,571	122,429
c2) Servicios de Atendimento	50,000	129,900	179,900	147,900	147,900	32,000
c3) Servicios Profesionales, Científicos, Técnicos y Otros Servicios	10,000	60,000	70,000	69,454	69,454	546
c4) Servicios Financieros, Bancarios y Comerciales	15,000	1,044	16,044	2,088	2,088	13,956
c5) Servicios de Instalación, Reparación, Mantenimiento y Conservación	1,500,000	660,735	2,160,735	1,970,783	1,970,783	189,951
c6) Servicios de Comunicación Social y Publicidad	30,000	0	30,000	42,658	42,658	-12,658
c7) Servicios de Traslado y Viáticos	5,000	0	5,000	0	0	5,000
c8) Servicios Oficiales	1,000,000	-80,000	920,000	181,277	181,277	738,723
c9) Otros Servicios Generales	1,500,000	60,000	1,560,000	429,064	429,064	1,130,936
D. Transferencias, Asignaciones, Subsidios y Otras Ayudas (D=d1+d2+d3+d4+d5+d6+d7+d8+d9)	4,055,102	133,382	4,188,483	3,366,284	3,366,284	822,200
d1) Transferencias Internas y Asignaciones al Sector Público	600,000	0	600,000	326,978	326,978	273,022
d2) Transferencias al Resto del Sector Público			0			0
d3) Subsidios y Subvenciones			0			0
d4) Ayudas Sociales	3,455,102	133,382	3,588,483	3,039,306	3,039,306	549,178
d5) Pensiones y Jubilaciones			0			0
d6) Transferencias a Fideicomisos, Mandatos y Otros Análogos			0			0
d7) Transferencias a la Seguridad Social			0			0
d8) Donativos			0			0
d9) Transferencias al Exterior			0			0
E. Bienes Muebles, Inmuebles e Intangibles (E=e1+e2+e3+e4+e5+e6+e7+e8+e9)	2,653,120	672,342	3,325,462	695,313	695,313	2,630,149
e1) Mobiliario y Equipo de Administración	200,000	0	200,000	19,181	19,181	180,819
e2) Mobiliario y Equipo Educativo y Recreativo	50,000	0	50,000	0	0	50,000
e3) Equipo e Instrumental Médico y de Laboratorio	30,000	0	30,000	0	0	30,000
e4) Vehículos y Equipo de Transporte			0			0
e5) Equipo de Defensa y Seguridad			0			0
e6) Maquinaria, Otros Equipos y Herramientas	150,000	0	150,000	3,790	3,790	146,210
e7) Activos Biológicos			0			0
e8) Bienes Inmuebles	2,223,120	672,342	2,895,462	672,342	672,342	2,223,120
e9) Activos Intangibles			0			0
F. Inversión Pública (F=f1+f2+f3)	12,602,603	-1,343,249	11,459,354	6,204,942	6,204,942	5,254,412
f1) Obra Pública en Bienes de Dominio Público	380,735	3,864,146	4,244,881	6,204,942	6,204,942	-1,960,061
f2) Obra Pública en Bienes Propios	12,421,868	-5,207,395	7,214,473	0	0	7,214,473
f3) Proyectos Productivos y Acciones de Fomento			0			0
G. Inversiones Financieras y Otras Provisiones (G=g1+g2+g3+g4+g5+g6+g7)	0	0	0	0	0	0
g1) Inversiones Para el Fomento de Actividades Productivas			0			0
g2) Acciones y Participaciones de Capital			0			0
g3) Compra de Títulos y Valores			0			0
g4) Concesión de Préstamos			0			0
g5) Inversiones en Fideicomisos, Mandatos y Otros Análogos			0			0
Fideicomiso de Desastres Naturales (Informativo)			0			0
g6) Otras Inversiones Financieras			0			0
g7) Provisiones para Contingencias y Otras Erogaciones Especiales			0			0
H. Participaciones y Aportaciones (H=h1+h2+h3)	0	0	0	0	0	0
h1) Participaciones			0			0
h2) Aportaciones			0			0
h3) Convenios			0			0
I. Deuda Pública (I=i1+i2+i3+i4+i5+i6+i7)	0	162,012	162,012	162,012	162,012	-0
i1) Amortización de la Deuda Pública			0			0
i2) Intereses de la Deuda Pública			0			0
i3) Comisiones de la Deuda Pública			0			0
i4) Gastos de la Deuda Pública			0			0
i5) Costo por Coberturas			0			0
i6) Apoyos Financieros			0			0
i7) Adeudos de Ejercicios Fiscales Anteriores (ADEFAS)	0	162,012	162,012	162,012	162,012	-0



2016-2020

2016-2020



MUNICIPIO DE FRANCISCO I. MADERO, HIDALGO (a)
 Estado Analítico del Ejercicio del Presupuesto de Egresos Detallado - LDF
 Clasificación por Objeto del Gasto (Capítulo y Concepto)
 Del 1 de Enero al 30 de Junio de 2020 (b)
 (PESOS)

Concepto (c)	Egresos					Subejercicio (e)
	Aprobado (d)	Ampliaciones/ (Reducciones)	Modificado	Devengado	Pagado	
II. Gasto Etiquetado (II=A+B+C+D+E+F+G+H+I)	37,961,194	5,075,083	43,036,277	16,650,359	16,650,359	26,385,918
A. Servicios Personales (A=a1+a2+a3+a4+a5+a6+a7)	9,025,002	0	9,025,002	3,251,101	3,251,101	5,773,901
a1) Remuneraciones al Personal de Carácter Permanente	6,421,734	0	6,421,734	3,090,067	3,090,067	3,331,667
a2) Remuneraciones al Personal de Carácter Transitorio			0			0
a3) Remuneraciones Adicionales y Especiales	2,030,067	0	2,030,067	63,577	63,577	1,966,490
a4) Seguridad Social			0			0
a5) Otras Prestaciones Sociales y Económicas	573,201	0	573,201	97,457	97,457	475,744
a6) Provisiones			0			0
a7) Pago de Estímulos a Servidores Públicos			0			0
B. Materiales y Suministros (B=b1+b2+b3+b4+b5+b6+b7+b8+b9)	3,500,000	1,500,000	5,000,000	2,847,860	2,847,860	2,152,140
b1) Materiales de Administración, Emisión de Documentos y Artículos Oficiales			0			0
b2) Alimentos y Utensilios			0			0
b3) Materiales Primas y Materiales de Producción y Comercialización			0			0
b4) Materiales y Artículos de Construcción y de Reparación		1,350,000	1,350,000	1,112,640	1,112,640	237,360
b5) Productos Químicos, Farmacéuticos y de Laboratorio	0	0	0	0	0	0
b6) Combustibles, Lubricantes y Aditivos	3,500,000	0	3,500,000	1,675,220	1,675,220	1,824,780
b7) Vestuario, Blancos, Prendas de Protección y Artículos Deportivos	0	150,000	150,000	60,000	60,000	90,000
b8) Materiales y Suministros Para Seguridad			0			0
b9) Herramientas, Refacciones y Accesorios Menores			0			0
C. Servicios Generales (C=c1+c2+c3+c4+c5+c6+c7+c8+c9)	10,036,246	-1,500,000	8,536,246	3,160,787	3,160,787	5,375,459
c1) Servicios Básicos	9,536,246	-1,500,000	8,036,246	2,953,025	2,953,025	5,083,221
c2) Servicios de Amparo			0			0
c3) Servicios Profesionales, Científicos, Técnicos y Otros Servicios			0			0
c4) Servicios Financieros, Bancarios y Comerciales			0			0
c5) Servicios de Instalación, Reparación, Mantenimiento y Conservación			0			0
c6) Servicios de Comunicación Social y Publicidad			0			0
c7) Servicios de Traslado y Viáticos			0			0
c8) Servicios Oficiales			0			0
c9) Otros Servicios Generales	500,000	0	500,000	207,762	207,762	292,238
D. Transferencias, Asignaciones, Subsidios y Otras Ayudas (D=d1+d2+d3+d4+d5+d6+d7+d8+d9)	0	194,414	194,414	194,414	194,414	0
d1) Transferencias Internas y Asignaciones al Sector Público			0			0
d2) Transferencias al Resto del Sector Público			0			0
d3) Subsidios y Subvenciones			0			0
d4) Ayudas Sociales	0	194,414	194,414	194,414	194,414	0
d5) Pensiones y Jubilaciones			0			0
d6) Transferencias a Fideicomisos, Mandatos y Otros Análogos			0			0
d7) Transferencias a la Seguridad Social			0			0
d8) Donativos			0			0
d9) Transferencias al Exterior			0			0
E. Bienes Muebles, Inmuebles e Intangibles (E=e1+e2+e3+e4+e5+e6+e7+e8+e9)	0	0	0	0	0	0
e1) Mobiliario y Equipo de Administración			0			0
e2) Mobiliario y Equipo Educativo y Recreativo			0			0
e3) Equipo e Instrumental Médico y de Laboratorio			0			0
e4) Vehículos y Equipo de Transporte			0			0
e5) Equipo de Defensa y Seguridad			0			0
e6) Maquinaria, Otros Equipos y Herramientas			0			0
e7) Activos Biológicos			0			0
e8) Bienes Inmuebles			0			0
e9) Activos Intangibles			0			0
F. Inversión Pública (F=f1+f2+f3)	15,399,946	4,880,669	20,280,615	7,196,197	7,196,197	13,084,418
f1) Obra Pública en Bienes de Dominio Público	4,465,333	4,880,669	9,346,002	7,196,197	7,196,197	2,149,805
f2) Obra Pública en Bienes Propios	10,934,613	0	10,934,613	0	0	10,934,613
f3) Proyectos Productivos y Acciones de Fomento			0			0
G. Inversiones Financieras y Otras Provisiones (G=g1+g2+g3+g4+g5+g6+g7)	0	0	0	0	0	0
g1) Inversiones Para el Fomento de Actividades Productivas			0			0
g2) Acciones y Participaciones de Capital			0			0
g3) Compra de Títulos y Valores			0			0
g4) Concesión de Préstamos			0			0
g5) Inversiones en Fideicomisos, Mandatos y Otros Análogos			0			0
Fideicomiso de Desastres Naturales (Informativo)			0			0
g6) Otras Inversiones Financieras			0			0
g7) Provisiones para Contingencias y Otras Erogaciones Especiales			0			0
H. Participaciones y Aportaciones (H=h1+h2+h3)	0	0	0	0	0	0
h1) Participaciones			0			0
h2) Aportaciones			0			0
h3) Convenios			0			0
I. Deuda Pública (I=i1+i2+i3+i4+i5+i6+i7)	0	0	0	0	0	0
i1) Amortización de la Deuda Pública			0			0
i2) Intereses de la Deuda Pública			0			0
i3) Comisiones de la Deuda Pública			0			0
i4) Gastos de la Deuda Pública			0			0
i5) Costo por Coberturas			0			0
i6) Apoyos Financieros			0			0
i7) Adeudos de Ejercicios Fiscales Anteriores (ADEFAS)			0			0
III. Total de Egresos (III = I + II)	91,001,871	6,197,987	97,199,857	41,031,558	41,031,558	56,168,079

"BAJO PROTESTA DE DECIR VERDAD DECLARAMOS QUE LAS CIFRAS CONTENIDAS EN ESTE ESTADO FINANCIERO SON VERACES Y CONTIENEN TODA LA INFORMACIÓN REFERENTE A LA SITUACIÓN Y/O LOS RESULTADOS DEL MUNICIPIO DE FRANCISCO I. MADERO, HIDALGO, AFIRMANDO SER LEGALMENTE RESPONSABLES DE LA AUTENTICIDAD Y VERACIDAD DE LAS MISMAS, Y ASÍ MISMO ASUMIMOS LA RESPONSABILIDAD DERIVADA DE CUALQUIER DECLARACIÓN EN FALSO SOBRE LAS MISMAS"

PROFR. LUCAS PABLO GÚZMÁN ISIDRO
PRESIDENTE MUNICIPAL

PROFRA. PAULINA MADRIGAL MÓCTEZUMA
SINDACO PROCURADOR

LIC. JOSÉ EMMANUEL MEJÍA HERNÁNDEZ
TESORERO MUNICIPAL

2016-2020

2016-2020

2016-2020